

Norðurá

Samantekt

Þriðji ársfjórðungur 2024

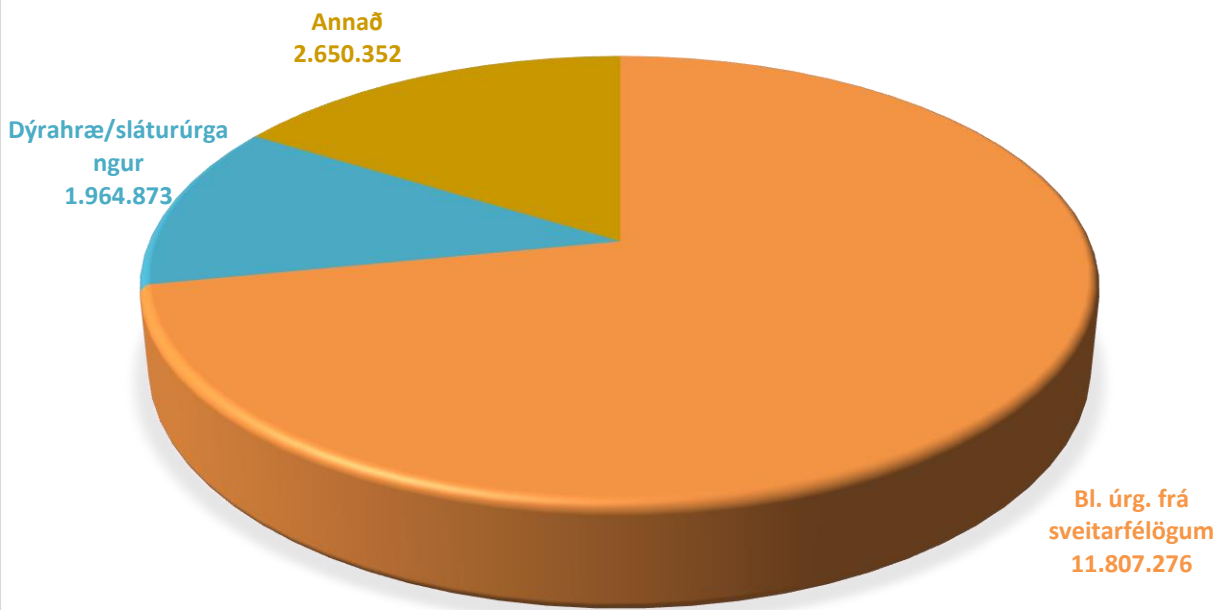
Heildar urðunar tölur

Alls kom til urðunar 4.623 tonn til urðunar á fyrsta ársfjórðungi sem er minkun um 13% frá árinu á undan. Á Fyrstu tveim ársfjórðungunum komu alls 9.553 tonn til urðunar sem var um 6% minna en sama tímabil 2023.

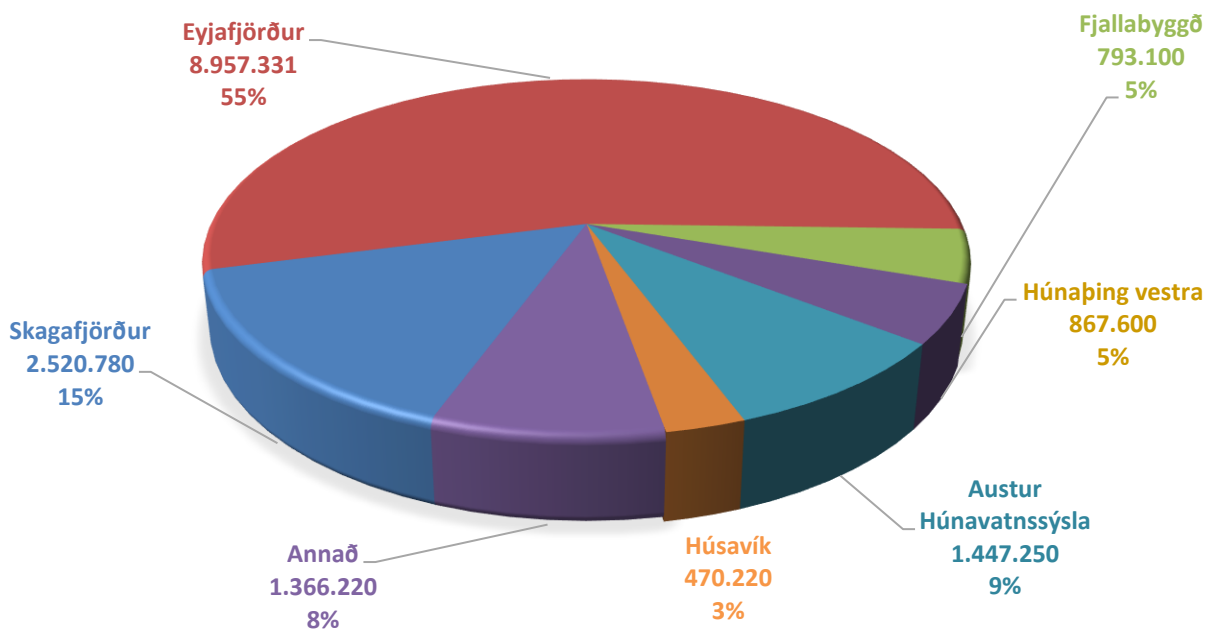
Á fyrstu þremur ársfjórðungum komu til urðunar 16.422 tonn sem er 2% samdráttur miðað við fyrstu þrjá ársfjórðunga 2023.

Flokkur	2023	2024	Breyting
H01 - Blandað frá heimilum	4.973.455	5.258.297	6%
H02 - Stór húsgögn, dýnur, grófur timburúrgangur	1.521.490	1.635.210	7%
H03 - Garðaúrgangur (lífrænn)	6.880	16.680	142%
R01 - Blandað frá fyrirtækjum	4.824.807	4.913.769	2%
R02 - Dýrahæ	516.041	591.733	15%
R03 - Sláturúrgangur	1.184.725	1.373.140	16%
R04 - Spænik, bútar, kurlað timbur	1.433.856	836.180	-42%
R05 - Rotþrær	153.210	92.760	-39%
R06 - Veiðarfæri	53.360	41.140	-23%
R07 -Heyrúlluplast Plast	11.290	9.130	-19%
R08 - Matarolíur og feiti	63.860	56.320	-12%
R08 - Sandfangarar ekki olíumengaður	57.320	39.940	-30%
R08 - Sandfangarar og ölüskiljur	85.510		-100%
R09 - Kjöt og fiskur	52.480	70.487	34%
R10 - Asbest	3.860	5.394	40%
R11 - Almenn spilliefni sem flokka þarf frá	29.490	28.845	-2%
R11 - Niðurrifs byggingarefni	1.593.550	852.970	-46%
R12 - Ketilryk / Kolasalli	12.950	470.220	3531%
R14 - Grófur plastúrgangur	145.550	123.710	-15%
R14 - Málning	13.560	6.576	-52%
Samtals	16.737.244	16.422.501	-2%

URÐUN Í STEKKJARVÍK ÁRIÐ 2024 EFTIR FLOKKUM



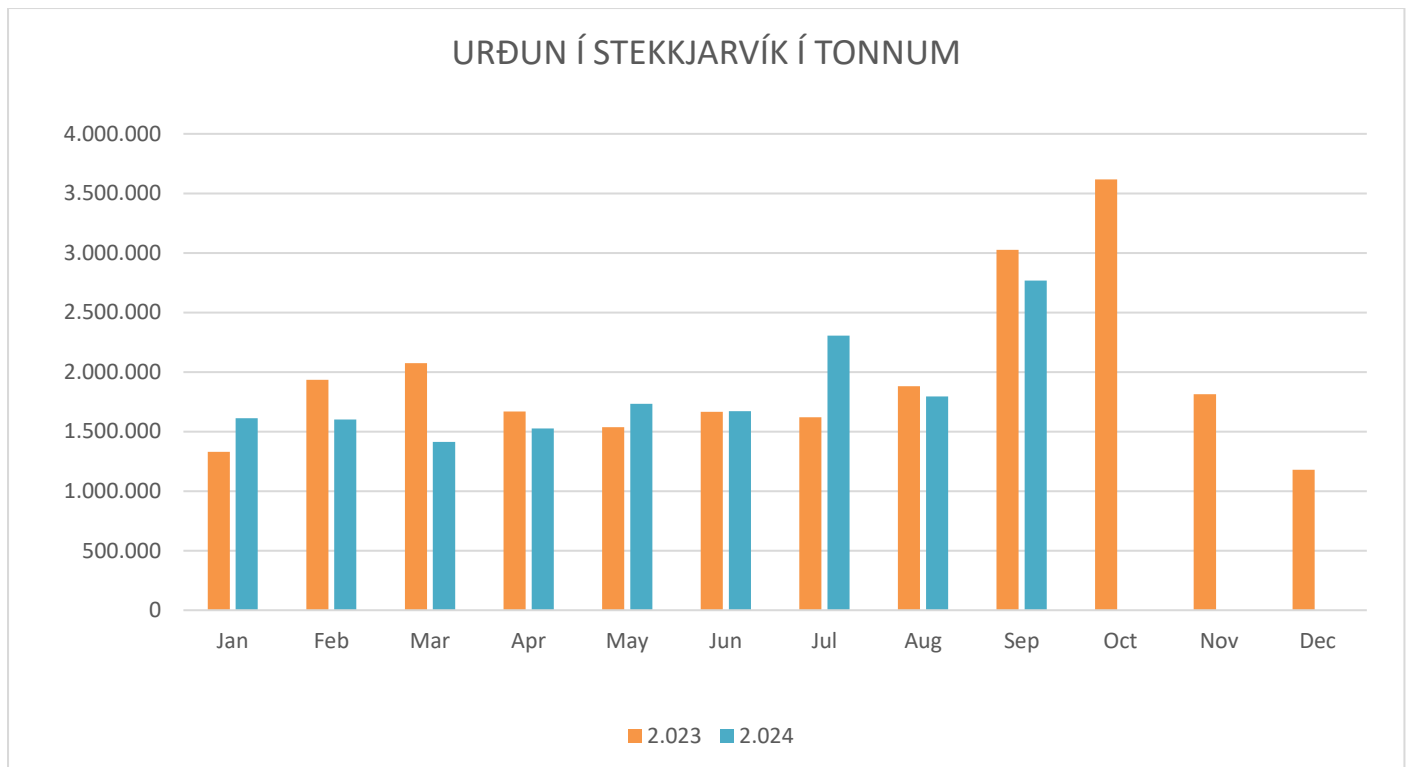
URÐUN Í STEKKJARVÍK ÁRIÐ 2024 EFTIR UPPTÖKUSVÆÐUM



Magn eftir mánuðum

	2023	2024	Breyting
Janúar	1.329.228	1.611.130	21%
Febrúar	1.933.510	1.600.520	-17%
Mars	2.075.350	1.412.140	-32%
Apríl	1.669.180	1.525.020	-9%
Maí	1.536.690	1.731.990	13%
Júní	1.666.610	1.672.380	0%
Júlí	1.619.180	2.305.910	42%
Ágúst	1.881.900	1.795.620	-5%
September	3.025.596	2.767.791	-9%
Samtals	16.737.244	16.422.501	-2%

URÐUN Í STEKKJARVÍK Í TONNUM



Eyjafjörður

Flokkur	2023	2024	Breyting
H01 - Blandað frá heimilum	3.444.897	3.834.538	11%
H02 - Stór húsgögn, dýnur, grófur timburúrgangur	449.010	365.870	-19%
H03 - Garðaúrgangur (lífrænn)	6.880		-100%
R01 - Blandað frá fyrirtækjum	3.318.967	3.390.323	2%
R02 - Dýrahæ	273.401	291.433	7%
R03 - Sláturúrgangur		6.120	100%
R04 - Spænik, bútar, kurlað timbur	1.230.576	281.160	-77%
R05 - Rotþrær	2.730		-100%
R06 - Veiðarfæri	38.760	18.160	-53%
R07 -Heyrúlluplast Plast	4.640	2.030	-56%
R08 - Sandfangarar og ölüskiljur	70.710		-100%
R09 - Kjöt og fiskur	26.560	46.307	74%
R10 - Asbest	2.640	1.154	-56%
R11 - Almenn spilliefni sem flokka þarf frá	19.860	21.960	11%
R11 - Niðurrifs byggingarefni	1.376.250	603.630	-56%
R12 - Ketilryk / Kolasalli	12.850		-100%
R14 - Grófur plastúrgangur	110.120	89.650	-19%
R14 - Málning	12.950	4.996	-61%
Samtals	10.401.801	8.957.331	-14%

Skagafjörður

Flokkur	2023	2024	Breyting
H01 - Blandað frá heimilum	488.780	400.864	-18%
H02 - Stór húsgögn, dýnur, grófur timburúrgangur	411.560	391.160	-5%
R01 - Blandað frá fyrirtækjum	666.110	738.566	11%
R02 - Dýrahæ	211.170	262.390	24%
R03 - Sláturúrgangur	322.870	393.630	22%
R04 - Spænik, bútar, kurlað timbur	41.740	81.380	95%
R05 - Rotþrær	20.660	25.900	25%
R06 - Veiðarfæri	6.060	13.040	115%
R07 -Heyrúlluplast Plast	3.510	2.200	-37%
R08 - Matarolíur og feiti	44.820	40.800	-9%
R08 - Sandfangarar ekki olíumengaður	21.140	10.840	-49%
R09 - Kjöt og fiskur	25.320	24.180	-5%
R10 - Asbest		1.160	100%
R11 - Almenn spilliefni sem flokka þarf frá	4.560	2.660	-42%
R11 - Niðurrifs byggingarefni	72.290	109.190	51%
R12 - Ketilryk / Kolasalli	100		-100%
R14 - Grófur plastúrgangur	16.990	15.370	-10%
R14 - Málning	460	970	111%
Samtals	2.358.140	2.514.300	7%

Húnabyggð

Flokkur	2023	2024	Breyting
H01 - Blandað frá heimilum	241.400	266.840	11%
H02 - Stór húsgögn, dýnur, grófur timburúrgangur	265.520	276.510	4%
R01 - Blandað frá fyrirtækjum	171.755	139.640	-19%
R02 - Dýrahæ	25.940	34.270	32%
R03 - Sláturúrgangur	446.980	446.340	0%
R05 - Rotþrær	53.940	28.200	-48%
R06 - Veiðarfæri	470	400	-15%
R07 -Heyrúlluplast Plast	3.140	2.150	-32%
R08 - Matarolíur og feiti	100	40	-60%
R08 - Sandfangarar ekki olímengaður	23.520	29.100	24%
R10 - Asbest	200	0	-100%
R11 - Almenn spilliefni sem flokka þarf frá	1.550	970	-37%
R11 - Niðurrifs byggingarefni	71.360	58.350	-18%
R14 - Grófur plastúrgangur	1.420	1.220	-14%
R14 - Málning		180	100%
Samtals	1.307.295	1.284.210	-2%

Skagaströnd

Flokkur	2023	2024	Breyting
H01 - Blandað frá heimilum	53.100	64.400	21%
H02 - Stór húsgögn, dýnur, grófur timburúrgangur	48.070	65.050	35%
R01 - Blandað frá fyrirtækjum	57.325	39.050	-32%
R02 - Dýrahæ		120	100%
R03 - Sláturúrgangur		200	100%
R05 - Rotþrær	880		-100%
R06 - Veiðarfæri	1.600	400	-75%
R08 - Sandfangarar ekki olímengaður	1.660		-100%
R09 - Kjöt og fiskur	600		-100%
R11 - Niðurrifs byggingarefni	16.240		-100%
R14 - Grófur plastúrgangur	150	300	100%
Samtals	179.625	169.520	-6%

Húnaþing vestra

Flokkur	2023	2024	Breyting
H01 - Blandað frá heimilum	167.466	149.505	-11%
H02 - Stór húsgögn, dýnur, grófur timburúrgangur	121.470	109.670	-10%
R01 - Blandað frá fyrirtækjum	146.584	162.450	11%
R02 - Dýrahæ	740	700	-5%
R03 - Sláturúrgangur	342.200	354.410	4%
R05 - Rotþrær	75.000	38.660	-48%
R06 - Veiðarfæri	1.970	900	-54%
R07 -Heyrúlluplast Plast		2.540	100%
R08 - Matarolíur og feiti	18.940	15.480	-18%
R08 - Sandfangarar ekki olúmengaður	11.000		-100%
R08 - Sandfangarar og ölfuskiljur	14.800		-100%
R11 - Almenn spilliefni sem flokka þarf frá	1.950	1.555	-20%
R11 - Niðurrifs byggingarefni	2.560	29.980	1071%
R14 - Grófur plastúrgangur	6.750	1.750	-74%
Samtals	911.430	867.600	-5%

Fjallabyggð

Flokkur	2023	2024	Breyting
H01 - Blandað frá heimilum	278.964	182.960	-34%
H02 - Stór húsgögn, dýnur, grófur timburúrgangur	188.000	288.320	53%
H03 - Garðaúrgangur (lífrænn)		16.680	100%
R01 - Blandað frá fyrirtækjum	275.216	272.940	-1%
R02 - Dýrahæ	3.420	940	-73%
R06 - Veiðarfæri	3.240	7.740	139%
R07 -Heyrúlluplast Plast		210	100%
R11 - Almenn spilliefni sem flokka þarf frá	300	1.450	383%
R11 - Niðurrifs byggingarefni	36.260	13.350	-63%
R14 - Grófur plastúrgangur	5.590	8.260	48%
R14 - Málning		250	100%
Samtals	790.990	793.100	0%

Norðurþing

Flokkur	2023	2024	Breyting
H01 - Blandað frá heimilum	298.478	359.190	20%
H02 - Stór húsgögn, dýnur, grófur timburúrgangur	37.860	138.630	266%
R01 - Blandað frá fyrirtækjum	188.850	117.720	-38%
R02 - Dýrahæ	1.370	1.760	28%
R03 - Sláturúrgangur	72.675	172.440	137%
R04 - Spæniir, bútar, kurlað timbur	14.760		-100%
R06 - Veiðarfæri	1.260	500	-60%
R10 - Asbest	1.020	3.080	202%
R11 - Almenn spilliefni sem flokka þarf frá	1.270	250	-80%
R11 - Niðurrifs byggingarefni	18.590	9.370	-50%
R14 - Grófur plastúrgangur	4.530	7.160	58%
R14 - Málning	150	80	-47%
Samtals	640.813	810.180	26%

Nokkuð hefur borið á aukningu á þeim flokki sem heitir „Almenn spilliefni“ sem flokka þarf frá og sent í endurvinnslu. Í þennan flokk fer það sem má ekki urða. Þetta eru sem dæmi; járn, dekk, rafgeymar, rafmagnstæki.

	2023	2024	Breyting
Janúar	2.755	3.820	39%
Febrúar	2.420	6.780	180%
Mars	3.340	3.400	2%
Apríl	1.575	1.575	0%
Maí	3.800	2.950	-22%
Júní	1.700	3.100	82%
Júlí	8.600	1.390	-84%
Ágúst	1.750	1.750	0%
September	3.550	4.080	15%
Samtals	29.490	28.845	-2%

Þessi samantekt er send öllum sveitarfélögum á þjónustusvæði Norðurár bs til fróðleiks.

Gögnin eru unnin upp úr skráningarkerfi hjá Norðurá bs og byggjast á þeim upprunaskráningum sem flutningsaðilar gefa upp við innvigtun á úrgangi til urðunar. Nokkuð hefur borið á að réttar upprunaskráningar séu ekki að fylgja með förmum og viljum við biðja alla málið varðar leggjast á árarar og hjálpa okkur að koma því í lag. Stjórn Norðurár bs fjallaði nýverið um þessi mál á stjórnarfundum. Lesa má nánar um það á heimasíðu félagsins www.stekkjarkjarvik.is undir fundagerðum stjórnar og má finna þetta mál í fundagerð nr 117.

Stekkjarkjarvík, 2.10.2024

Elvari B Gíslason, verkstjóri hjá Norðurá.